KSH Hadzhidimitrov
Made in Germany
КСХ-Хаджидимитров ЕООД София, кв.Враждебна, ул. 3-та, 4 тел.: 02/ 943 45 34 www.obkov.com /e-mail: office@obkov.com

Ключалка с шифър за публична употреба с нулиране на шифъра при отваряне (лява и дясна)

Дебелина	Дистанционер	Метал/Дърво
0,8-3mm	No	0,8-3mm
16-18mm	No	16-18mm

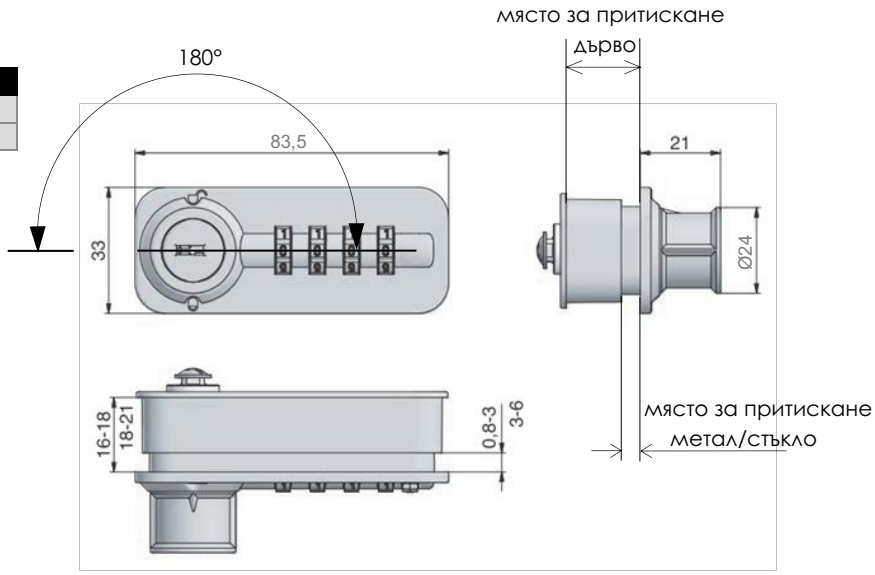

Код	Посока	Покритие	Цена в лева с ДДС
549-365812200411001	Дясна ръка	черна	58,50
549-365812200412001	Лява ръка	черна	58,50

Кода включва: Ключалка, стикер, крепежи.

Изрязване

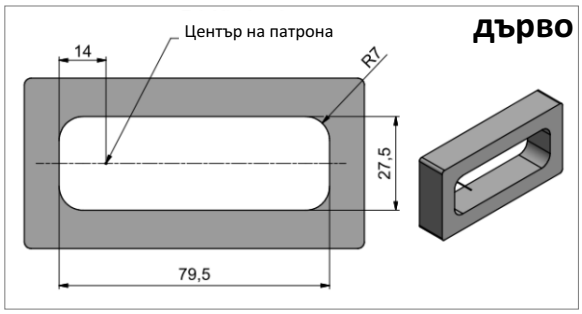

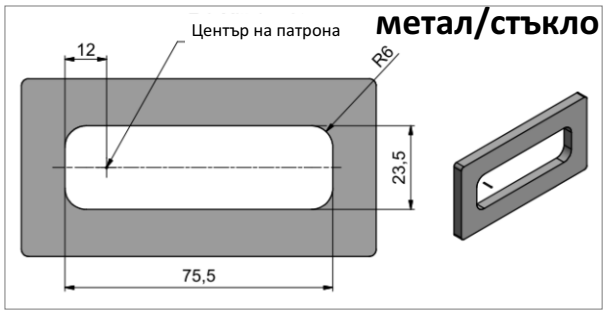

Посока на въртене

Заключването с диск се предлага в дясна, лява и вертикална версия. Моля, имайте предвид, че посоката на въртене на копчето остава непроменена, независимо от приложението.

Посока на въртене ляво = lock
Посока на въртене дясно = unlock

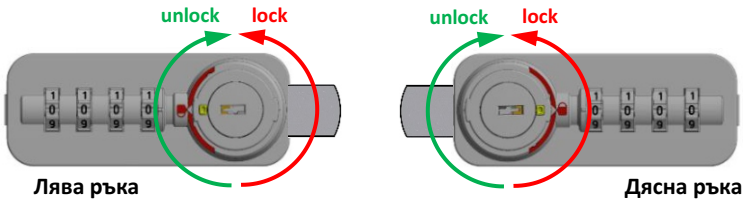

! Всеки език е показан в „заключена“ позиция

KSH Hadzhidimitrov

Made in Germany

КСХ-Хаджидимитров ЕООД София, кв.Враждебна, ул. 3-та, 4 тел.: 02/ 943 45 34 www.obkov.com /e-mail: office@obkov.com

Видове езици за ключалка с шифър

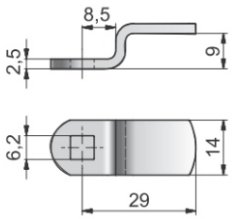

Cam 460

Код: 549-443714600 **Цена: 0,90**

Монтаж на езика на бравата

Моля поставете езика на бравата както е показано:

1. Изберете начина на поставяне на бравата (1) до (6)
2. Завъртете копчето в „lock" позиция и/или
3. Поставете езика както е показано

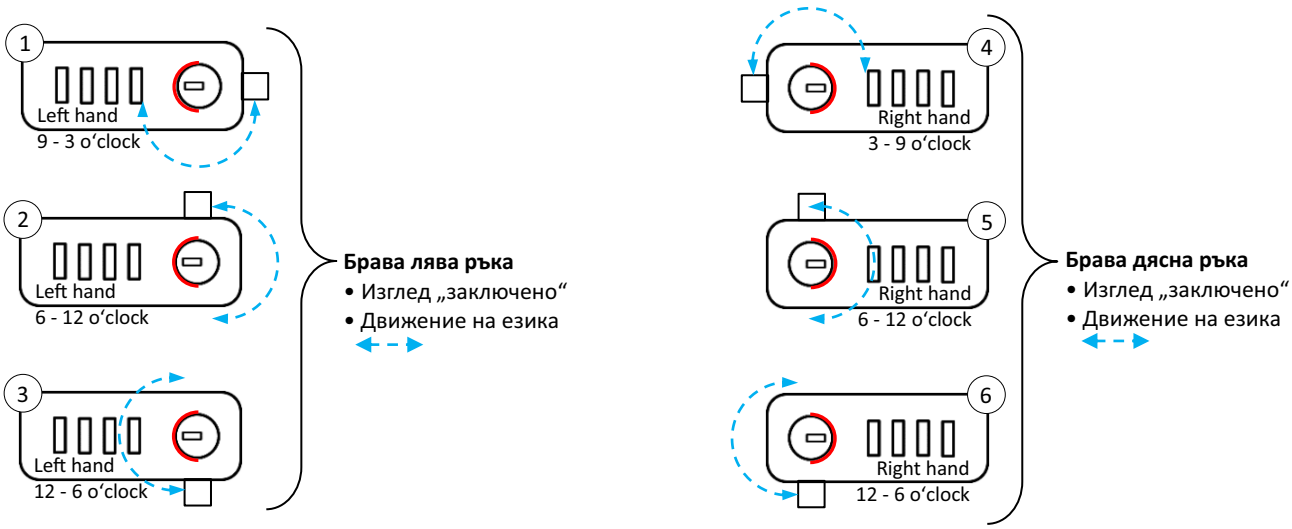

KSH Hadzhidimitrov

Made in Germany

КСХ-Хаджидимитров ЕООД София, кв.Враждебна, ул. 3-та, 4 тел.: 02/ 943 45 34 www.obkov.com /e-mail: office@obkov.com

Отключване при забравен код С изтриване на запаметения код /Лява ключалка/



Всички числа са на '0' и е заключено.

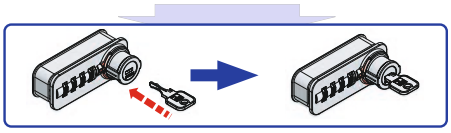

Поставете Мастер ключа.
Доставен от производителя.

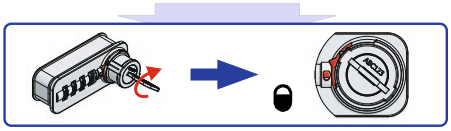

Завъртете ключа надясно, докато чуете 'клик'.
Ключалката е заключена.

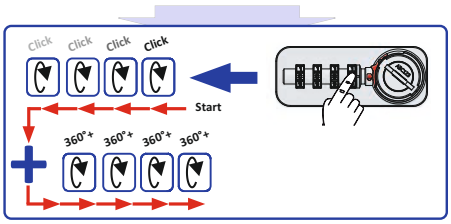

Завъртете четирите циферблата един след друг, **като започнете от копчето**, докато или „щракнат"/зацепят, или се завъртят повече от 360°. Ако дискът не може да се завърти повече, продължете със следващото набиране. След това завъртете цифрите в обратен ред на 360°.

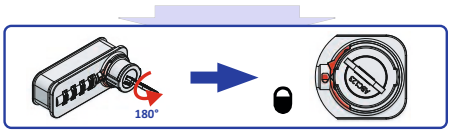

Завъртете ключа на 180° наляво.
Ключалката е все още заключена.

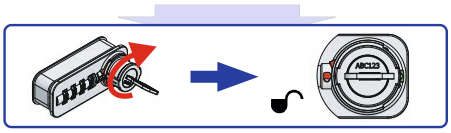

Завъртете копчето надясно, докато може да се завърти.
Ключалката е отключена.

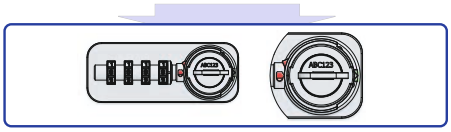

Моля да сте сигурни, че на циферблата всички са „0000". Ако не са, моля ръчно да ги направите на „0000".

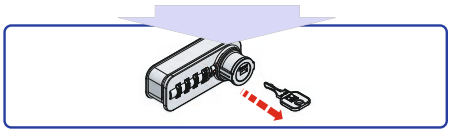

Извадете Мастер ключа.

Запаметения код е изтрит.
Ключалката е готова за използване.

Film:
https://www.lehmann-locks.com/files/videos/Utilitys/dl58_emergency-opening-with-code-reset_eng_web%20-%20AB%2008-2017.mp4

KSH Hadzhidimitrov

Made in Germany

КСХ-Хаджидимитров ЕООД София, кв.Враждебна, ул. 3-та, 4 тел.: 02/ 943 45 34 www.obkov.com /e-mail: office@obkov.com

Отключване при проверка БЕЗ изтриване на запаметения код /Лява ключалка/

Всички числа са на '0' и е заключено.

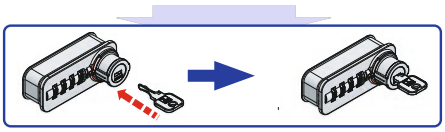

Поставете Мастер ключа.
Доставен от производителя.

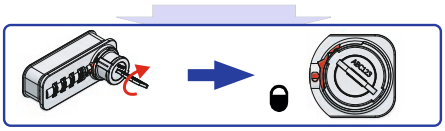

Завъртете ключа надясно, докато чуете 'клик'.
Ключалката е заключена.

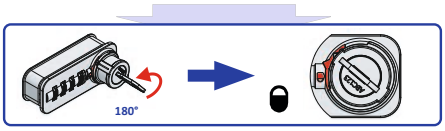

Завъртете ключа на 180°.
Ключалката е заключена.

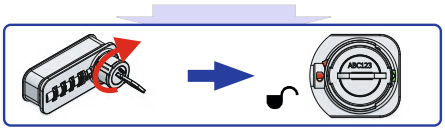

Завъртете копчето.
Ключалката е отключена.

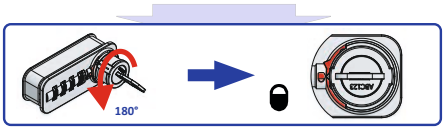

Завъртете копчето на 180° наляво..
Ключалката е заключена отново.

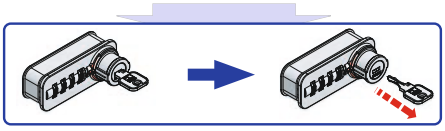

Извадете Мастер ключа.



Всички числа са на '0' и е заключено.